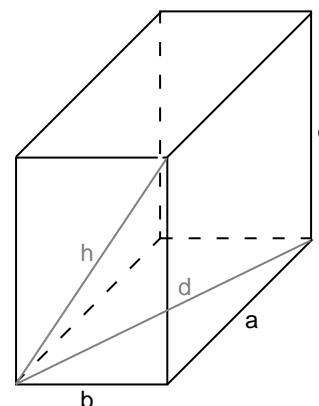


### Einbrennkabine 1<sup>1</sup>

Länge	11'500	a
Breite	4'100	b
Höhe	3'600	c
Diagonale	12'200	d
Diagonale	5'500	h
Anzahl Schienen	20	
Schienenabstand	200	
Gewicht	max. 500kg / Schiene	

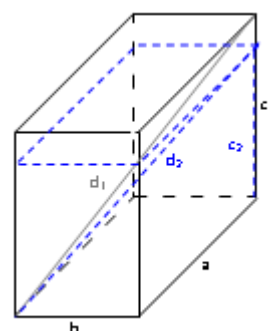
### Einbrennkabine 3

7'300	a
2'700	b
2'800	c
7'800	d
2'800	h
4 Träger	



### Entfettungsbad

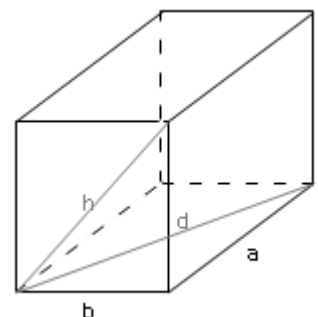
Länge	8'600	a
Breite	1'120	b
Tiefe	3'000	c <sub>1</sub>
Diagonale	9'300	d <sub>1</sub>
Badfüllung bis	3'000	c <sub>2</sub>
Diagonale	9'100	d <sub>2</sub>
Volumen Inhalt	≈30'000l	



Hinweis: Mit dem Scherenkran können Profile bis 10m vorbehandelt werden (2x tauchen)

### Sandstrahlanlage

Länge	7'200	a
Breite	4'000	b
Höhe	4'000	c
Diagonale	8'230	d
Diagonale	5'650	h
Gewicht*	max. 4'000kg (1'000kg pro Rad)	



\*maximale Belastung der Bodengitter

### Pick up

Länge*	6'000	a
Breite	2'040	b
Höhe**	1900	c
Nutzlast	max. 700 kg	
Gewicht leer	2'800kg	

### Anhänger

5'110	a
2'130	b
3'250	c
max. 2280 kg	
720kg	



\*mit Triopan – Dreieck zusätzlich ca. 2m möglich (gesetzlich 5m ab Hinterachse)

\*\*Gesetzlich festgelegte Höhe: max. 4m

<sup>1</sup> alle Masse in mm